



iis
MarzottoLuzzatti
Valdagno



Guida alla registrazione sul **portale di e-learning** Per le classi prime

e-learning IIS Marzotto-Luzzatti

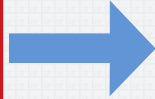
Premessa:
È utile chiarire la differenza tra:



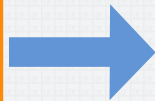
REGISTRO ELETTRONICO



E-LEARNING



- Presenze/assenze
- Valutazioni
- Circolari
- Note disciplinari
- Prenotazione sportelli (solo studenti)
- Prenotazioni colloqui (solo genitori)



- Condividere file o link a risorse esterne
- Consegnare compiti
- Svolgere Quiz o sondaggi
- Partecipare a Forum o chat di classe
- Svolgere giochi didattici (es. cruciverba)
- ... e molto altro



Cosa ti serve per l'accesso:



- **Le credenziali che ti sono state consegnate a scuola:**

IIS "MARZOTTO-LUZZATTI" - VALDAGNO - Informazioni per l'accesso alla piattaforma di e-learning
Allo studente **mario Rossi**, classe **1K**. Accedere alla piattaforma e-learning di Istituto (www.v-learning.it) con i seguenti dati:
Nome utente = **rossi.mario** Password = **zmjt4749**
N.B.: al primo accesso verrà richiesta l'impostazione della password definitiva. **Impostare la propria mail nel profilo utente** così da ricevere le notifiche degli insegnanti (e utile anche per il recupero password, nel caso la si dimenticasse). Per problemi nell'accesso scrivere a elearning@iisvaldagno.it (prof. R. Crosato).

- **Un account di email valido**

molto probabilmente ne hai già uno (quello collegato allo smartphone o ad un social network o ad una console di giochi). Altrimenti ne puoi creare uno nuovo su un servizio email gratuito (Gmail, Yahoo Mail, Outlook.com, Mail.com, etc..)

Nota: se hai meno di 14 anni, limite previsto dalla legge, chiedi ai tuoi genitori

Non usare un account di google classroom delle medie: quello verrà cancellato



IIS "MARZOTTO-LUZZATTI" - VALDAGNO

TECNOLOGICO - ECONOMICO - PROFESSIONALE

Home ISTITUTO **ITI** TECNOLOGICO **ITE** ECONOMICO **IP** PROFESSIONALE

Scuola e Territorio Personale Albo e trasparenza

ELENCHI COMUNICAZIONI e NOTIZIE, suddivise per sede:

Tutte **ITI** **ITE** **IP**

Ultime notizie

ORARIO PROVVISORIO CLASSI dal 14 al 19 settembre 2020 Sedi: tutte

N.12 DISPOSIZIONI ORGANIZZATIVE SULLE VIE DI ACCESSO IN ENTRATA E IN USCITA DEGLI ALUNNI SEDI ITI, ITE E IP

Sedi: tutte

PATTO EDUCATIVO DI CORRESPONSABILITÀ 2020-21

PATTO EDUCATIVO DI



CORRESPONSABILITÀ 2020-21 (da consegnare prima dell'accesso alla scuola)

VIE DI ACCESSO IN ENTRATA E USCITA DEGLI ALUNNI



iisvaldagno.edu.it

Cerca

OK

Link in evidenza

-  Documenti COVID-19
-  ALBO ONLINE
-  TRASPARENZA
-  RICEVIMENTO ELETTRONICO
-  **E-LEARNING**

Vai a

www.v-learning.it

oppure

Clicca sull'icona di Moodle, presente nella home page del nostro sito



e-learning IIS Marzotto-Luzzatti

Benvenuti nella piattaforma di e-learning dell'I.I.S. "Marzotto-Luzzatti" di Valdagno

L'iscrizione ai corsi è riservata agli studenti e docenti della scuola. Per le modalità di iscrizione gli studenti faranno riferimento ai propri insegnanti. Per richiedere assistenza per l'accesso, creazione di un account o l'attivazione di corsi inviare una mail a elearning@iisvaldagno.it

Categorie di corso

► Espandi tutto

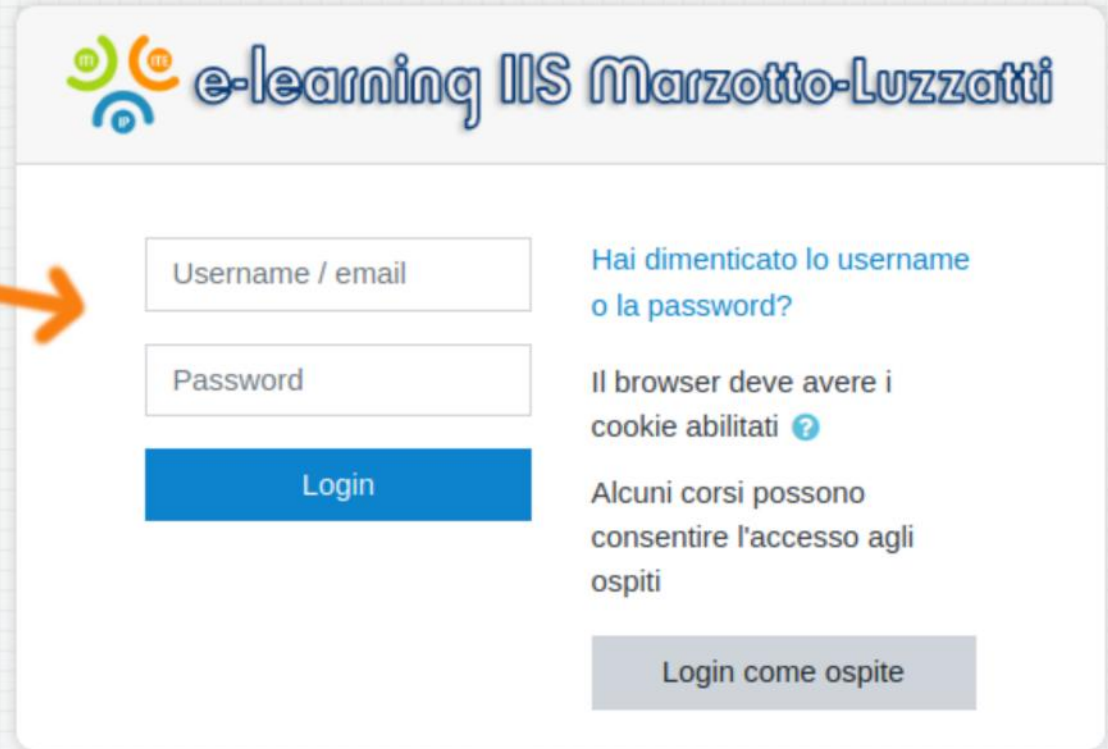
- [Generale \(progetti\)](#) (10)
- [Corsi di lingue](#) (3)
- [Corsi Istituto Tecnico Tecnologico](#)

Premi su
Login
In alto a destra

Inserisci Le credenziali che ti sono state consegnate a scuola.

Per un ipotetico studente che si chiama Mario Rossi, avranno la forma:

Nome utente = **rossi.mario**
Password = **zmjt4749**



e-learning IIS Marzotto-Luzzatti

Username / email

Password

Login

[Hai dimenticato lo username o la password?](#)

Il browser deve avere i cookie abilitati ?

Alcuni corsi possono consentire l'accesso agli ospiti

Login come ospite

Metti la password che ti è stata consegnata

Scegli una nuova password di:
Almeno 8 caratteri, almeno due
Cifre e almeno due maiuscole

... La userai sia a casa
che a scuola, quindi sceglila
in modo da poterla ricordare...

È necessario cambiare la password per proseguire.

Cambia password

Username rossi.mario

La password deve essere lunga almeno 8 caratteri, contenere almeno
almeno 2 lettera(e) minuscola(e)

Password attuale !

Nuova password !

Nuova password (ancora) !

[Salva modifiche](#)

! = campi a compilazione obbligatoria

Se stai lavorando
sul **tuo**
Computer,
puoi **salvare**
Le credenziali
sul browser

La password è stata mod X

https://www.v-learning.it/iis/login/change_password.php

Il giuo

g iisvald

5505 DM...

Aggiornare le credenziali di accesso?

rossi.mario

.....

Mostra password

Non aggiornare

Salva

messaggio

Home / Dashboard / Preferenze / Account utente / Cambia password

La password è stata modificata

Continua

A questo punto ti saranno presentate le
Condizioni di utilizzo del sito



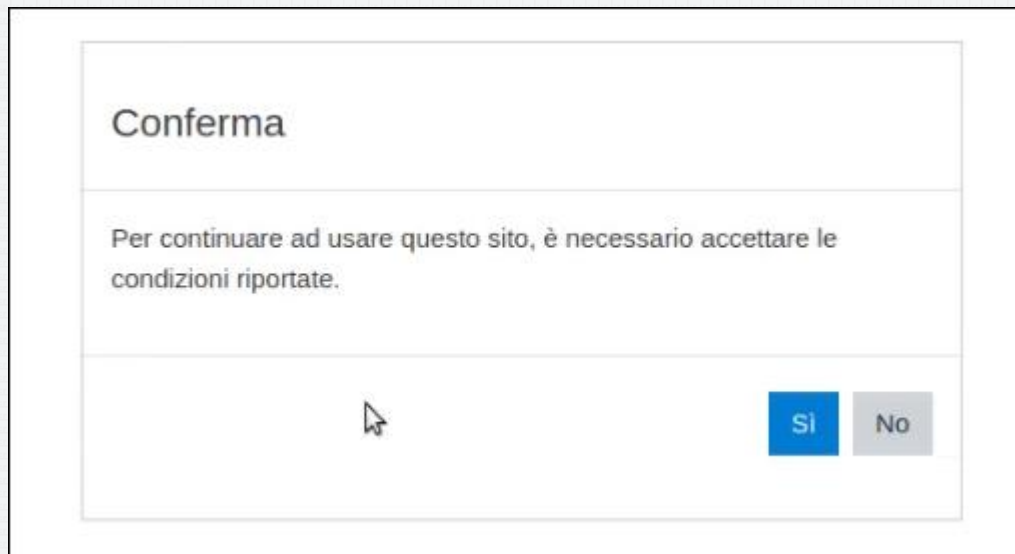
**Informativa ai sensi del D.Lgs. n. 196/2003 e del
Regolamento Europeo n. 679/2016, per il trattamento
dei dati.**

Gentile Utente, secondo le disposizioni del Decreto Legislativo 30 giugno 2003, n. 196 ("Codice in materia di protezione dei dati personali") e del Regolamento Europeo n. 679/2016, il trattamento dei dati personali che la riguardano sarà improntato ai principi di liceità e trasparenza, a tutela della vostra riservatezza e dei vostri diritti.

<https://www.v-learning.it/iis/privacy.html>

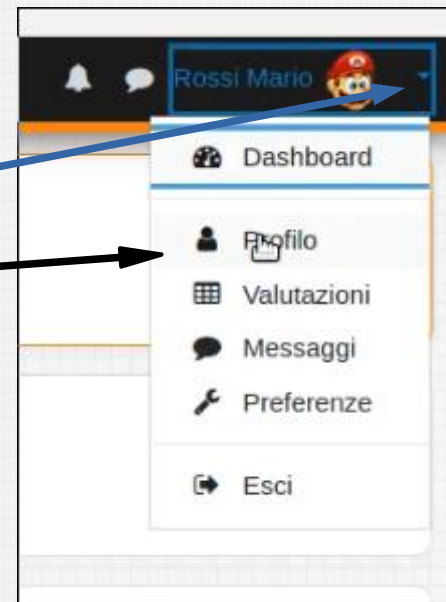
Leggi sempre con attenzione le **Condizioni di utilizzo**
Di ogni servizio web a cui ti iscrivi perché i tuoi dati sono preziosi

In questo caso sappi che i dati personali non saranno comunicati a soggetti terzi e sono mantenuti in un server di proprietà dell'Istituto Marzotto-Luzzatti.
Quello che condividerai sarà visibile solo agli altri utenti del tuo corso.

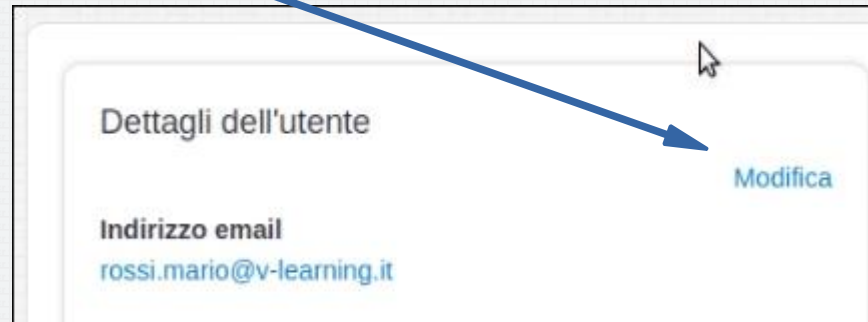


The image shows a confirmation dialog box with a white background and a thin black border. At the top, the word "Conferma" is written in a dark grey font. Below this, a horizontal line separates the title from the main text. The main text reads: "Per continuare ad usare questo sito, è necessario accettare le condizioni riportate." At the bottom of the dialog, there are two buttons: a blue button with the text "SI" and a grey button with the text "No". A mouse cursor is visible over the "SI" button.

Prima di proseguire
è **importante cambiare l'indirizzo email**
Per farlo clicca sul **triangolo blu** in alto a destra
E scegli **Profilo**



Quindi clicca su **Modifica** nella sezione email




Scrivi l'indirizzo del tuo account di posta personale
(di cui abbiamo parlato all'inizio)
Al posto di quella predefinita (cognome.nome@v-learning.it)


Rossi Mario


▼ Generale

Cognome

Nome

Indirizzo email 

Visibilità email 



Per salvare le modifiche, premi su **Aggiornamento profilo**
In fondo alla pagina



The screenshot shows a profile update form with three sections: 'Interessi', 'Facoltativo', and 'Altri campi'. At the bottom of the form are two buttons: 'Aggiornamento profilo' (highlighted in blue) and 'Annulla' (grey). An orange arrow points from the text box above to the 'Aggiornamento profilo' button. Below the form, there is a legend: a red circle with an exclamation mark followed by '= campi a compilazione obbligatoria'. At the very bottom, a dark grey bar contains the text 'Sei collegato come Rossi Mario. (Esci)'.

Nota Bene:
Questo aggiornamento
Della email
è molto importante
perché ti permetterà di ricevere
le notifiche e soprattutto
Di **recuperare la password**
nel caso tu la perda

Complimenti!

Hai terminato la registrazione alla nostra piattaforma di e-learning

Se invece hai incontrato dei problemi ricorda che:

- Se hai dimenticato la tua password, puoi usare il Ink nella finestra di login [Hai dimenticato lo username o la password?](#) e seguire le istruzioni. Riceverai una mail all'indirizzo che hai impostato nel profilo con le indicazioni per il reset della password
- Se non conosci il tuo username puoi scrivere al prof. Riccardo Crosato (elarning@iisvaldagno.it) indicando cognome, nome e classe
- Per altri problemi, rivolgiti al tuo insegnante di Tecnologie Informatiche